

Imagerie Cardiovasculaire
PARIS-ECHO 2023
Cardiovascular Imaging

**PROGRAMME
PRÉLIMINAIRE**

**31 MAI
02 JUIN
2023**



Palais des congrès de **PARIS**



www.echowebline.com

A NOTER DANS VOTRE AGENDA !

Nous sommes très heureux de vous annoncer le retour du congrès **Paris-ECHO 2023** en présentiel au Palais des congrès de Paris Porte Maillot du 31 mai au 2 juin 2023 !

Ce congrès aura l'ambition de vous fournir des outils d'imagerie utiles pour faire évoluer votre pratique médicale. Des références nationales et internationales vous feront partager leur expertise en échographie cardiaque et en imagerie de coupe avec comme objectif principal de promouvoir l'imagerie multimodale devenue incontournable dans notre pratique quotidienne.

Paris-ECHO 2023 se voudra à la fois scientifique au plus près des recommandations et des derniers travaux de recherche mais aussi très pratique au travers de sessions de cas cliniques, d'ateliers, de programme de simulation avec de nouvelles sessions interactives de quiz et de curiosités ...

Vous aurez la chance d'être au cours de ce congrès d'imagerie au plus près de l'innovation médicale à la fois diagnostique mais aussi thérapeutique, médicamenteuse et interventionnelle.

Enfin, Paris-ECHO 2023 sera l'occasion de soutenir un projet de recherche clinique pour lequel une bourse de recherche sera décernée.

Au plaisir de vous retrouver nombreux à Paris-**ECHO** en 2023 !

Catherine Sportouch
Présidente de la FIC

SAVE THE DATE!

*We are very pleased to announce the return of the **Paris-ECHO 2023** congress in person at the Palais des congrès de Paris Porte Maillot from May 31st to June 2nd 2023!*

This congress will have the ambition to provide you with useful imaging tools to improve your medical practice. National and international experts will share their knowledge in cardiac ultrasound and cross-sectional imaging with the main objective of promoting multimodal imaging which has become essential in our daily practice.

Paris-ECHO 2023 will be both scientific, in line with the latest recommendations and research, and practical, with clinical case sessions, workshops, simulation programme with new interactive quizzes and curiosity sessions...

You will have the chance to be, during this imaging conference, as close as possible to medical innovation, both diagnostic and therapeutic, medicinal and interventional.

Finally, Paris-ECHO 2023 will be an opportunity to support a clinical research project for which research grants will be awarded.

We look forward to seeing you in Paris-ECHO 2023!

*Catherine Sportouch
FIC President*

APPEL À COMMUNICATION
CALL FOR ABSTRACTS

OUVERTURE DE LA SOUMISSION :
27 SEPTEMBRE 2022

*ABSTRACT SUBMISSION OPENING:
SEPTEMBER 27, 2022*

CLÔTURE DE LA SOUMISSION DES ABSTRACTS :
06 FÉVRIER 2023

*DEADLINE FOR SUBMISSION:
FEBRUARY 06, 2023*

TOUT RÉSUMÉ REÇU APRÈS CETTE DATE
NE POURRA ÊTRE ACCEPTÉ.

*ALL THE ABSTRACTS SUBMITTED
AFTER THIS DEADLINE WON'T BE ACCEPTED*

MARS 2023 :

L'AUTEUR SERA INFORMÉ DE LA DÉCISION DU CONSEIL
SCIENTIFIQUE CONCERNANT SA COMMUNICATION

MARCH 2023 :

*THE AUTHOR WILL BE INFORMED ABOUT THE SCIENTIFIC
COMMITTEE'S DECISION REGARDING HIS ABSTRACT*

LES RÉSUMÉS DOIVENT ÊTRE SOUMIS
EN ANGLAIS OBLIGATOIREMENT

ABSTRACTS MUST BE SUBMITTED IN ENGLISH

SOUSSION DE VOTRE ABSTRACT
ET CONSULTATION DU GUIDE DE SOUMISSION :

*ABSTRACT SUBMISSION
AND ABSTRACT GUIDELINES ON:*

www.echoweblines.com

Comité d'Organisation
Steering Committee:

Anne BERNARD
Gilles BARONE-ROCHETTE
Stéphane EDERHY
Olivier LAIREZ
Franck LEVY
Nicolas MANSENCAL
Sylvestre MARÉCHAUX
Nicolas PIRIOU
Catherine SPORTOUCH

Comité Scientifique
Scientific Committee

David ATTIAS
Loïc BIÈRE
Didier BRUÈRE
Augustin COISNE
Julien DREYFUS
Jean-Christophe EICHER
Laura ERNANDE
Elena GALLI
Olivier HUTTIN
Diala KHRAICHE
Florent LE VEN
Arnaud MAUDIÈRE
Mathieu POUPINEAU
Patricia RÉANT
François ROUZET
Catherine SZYMANSKI
Julien TERNACLE
Hélène THIBAUT

31 MAI/02 JUIN 2023










Palais des congrès de PARIS



MERCREDI 31 MAI WEDNESDAY MAY 31

	Amphi Bordeaux	Amphi Havane	Salle 351	Salle 352 A	Salle 352 B	Salle 353
15.00 16.30		Je veux faire du sport mais j'ai... <i>I want to play sports but I have...</i>				
16.30 18.00		Symposium				
18.00 19.30		Atelier IRM ECHO <i>Workshop IRM ECHO</i>				

JEUDI 1^{ER} JUIN THURSDAY JUNE 1ST

	Amphi Bordeaux	Amphi Havane	Salle 351	Salle 352 A	Salle 352 B	Salle 353
07.00	Accueil des participants					
08.30 09.00	Cérémonie d'Ouverture <i>Opening ceremony</i>					
09.00 10.00	Lectures <i>Lectures</i>					
10.00 11.00	Pause-café et sessions posters commentés / <i>Coffee break and moderated posters sessions</i>					
11.00 12.00	Insuffisance cardiaque à FEVG réduite <i>Management of heart failure with reduced LVEF</i>	Sténose aortique situations complexes <i>Aortic stenosis: complex situations</i> 	Les calcifications annulaires mitrales <i>Focus on mitral annular calcifications</i> 	Bilan échographique du patient avec dyspnée chronique <i>Echocardiographic work-up for a patient with chronic dyspnea</i>	Imagerie multimodale et métastase cardiaque <i>Multimodality imaging and cardiac metastasis</i>	Communication inter auriculaire : du diagnostic au traitement <i>ASD: from diagnosis to treatment</i>
12.30 14.00	Symposium	Symposium	Symposium	Pause déjeuner et symposia / <i>Lunch break and symposia</i>		
14.00 15.00	Insuffisance aortique sévère <i>Severe aortic regurgitation</i>	Angor, ischémie, nécrose à coronaires normales : NOCA difficiles <i>MINOCA/INOCA</i> 	Myocardites : cas particuliers en imagerie <i>Myocarditis: special cases in imaging</i> 	Échocardiographie 3D pour évaluer <i>3D Echo to assess</i>	Comment décoder un compte rendu ? <i>How to decode a report?</i>	Les diagnostics à ne pas rater chez l'enfant <i>Diagnosis not to be missed in children</i>
15.00 16.00	Insuffisance cardiaque à fraction d'éjection préservée <i>Imaging HFpEF</i>	Cardio-Oncologie : les pièges de l'imagerie <i>Cardio-oncology: Pitfalls in cardiac imaging</i> 	Rétrécissement mitral rhumatismal <i>Rheumatic mitral stenosis</i>	Cardiomyopathie ? L'imagerie pour classer les inclassables ! <i>Cardiomyopathy? Imaging to class the unclassifiables!</i>	Maladie coronaire : comment explorer la partie immergée de l'iceberg ? <i>Coronary artery disease: how to assess the submerged part of the iceberg?</i>	Atelier Echo/Dissection anatomique <i>Workshop echo and anatomy</i>
16.00 17.00	Pause-café et sessions posters commentés / <i>Coffee break and moderated posters sessions</i>					
17.00 18.00	Polyvalvulopathies <i>Multiple valvular heart diseases</i> 	Hypertrophie ventriculaire gauche chez un patient hypertendu <i>Left ventricular hypertrophy in a patient with hypertension</i> 	L'imagerie multimodalité dans l'endocardite infectieuse <i>Multimodality imaging in infective endocarditis</i> 	Imagerie de l'amylose cardiaque : où en est-on et où va-t-on ? <i>Cardiac amyloidosis imaging: where are we now and where are we going?</i>	Évaluation du ventricule droit : quand la solution n'est pas évidente <i>Right ventricular assessment: when the solution is not clear</i>	Nouvelles procédures percutanées : comment sélectionner les patients <i>Patient selection for percutaneous procedures</i>
18.00 19.00	 Quiz de la FIC <i>FIC quiz</i>					

VENDREDI 2 JUIN FRIDAY JUNE 2

	Amphi Bordeaux	Amphi Havane	Salle 351	Salle 352 A	Salle 352 B	Salle 353	
08.30 09.30	La sténose aortique à bas gradient et bas débit paradoxal <i>Paradoxical low-flow low-gradient aortic stenosis</i>	Cardiomyopathies hypertrophiques : faut-il faire du strain au quotidien ? <i>Hypertrophic cardiomyopathy: Should strain be performed in daily practice?</i>	Complications cardiaques de la radiothérapie : savoir y penser <i>Cardiac complications of radiotherapy do not forget</i>	Recommandations ESC 2022 : quelle place pour l'imagerie <i>2022 ESC Guidelines: what role for imaging</i> New	Cas difficiles de réparation mitrale bord-à-bord percutanée <i>Challenging transcatheter edge-to-edge repair cases</i>	Atelier IRM ECHO <i>Workshop IRM ECHO</i>	08.00 09.30
09.30 10.30	Pause-café et sessions posters commentés / <i>Coffee break and moderated posters sessions</i>						09.30 10.30
10.30 11.30	La valve tricuspide : des avancées récentes <i>Tricuspid valve: recent advances</i>	New Bizarreries / On apprend de nos erreurs <i>Weirdness/We learn from our mistakes</i>	Diagnostic de la maladie coronaire symptomatique : quel examen en première ligne ? <i>Diagnosis of symptomatic coronary artery disease: how to choose the first line test?</i>	L'oreillette gauche au quotidien <i>The left atrium in routine practice</i>	Imagerie de l'insuffisance cardiaque avancée <i>Imaging in advanced heart failure</i>	Session paramédicale <i>Paramedical session</i>	10.30 11.30
11.30 12.30	Insuffisance mitrale primaire sévère <i>Severe primary mitral regurgitation</i>	Toxicités cardiaques des chimiothérapies et de la radiothérapie : quoi de neuf ? <i>Cardiac complications related to chemotherapy and radiotherapy: What's new?</i>	Technologies de pointe en imagerie cardiaque, prêtes pour un usage clinique ? <i>Advanced technologies in cardiac imaging, ready for clinical use?</i>	Le péricarde : situations difficiles <i>The pericardium: difficult situations</i>	Echographe interventionnel : un nouveau métier ? <i>Interventional echocardiographer: a new job?</i>	Les cardiopathies congénitales à l'âge adulte <i>How to evaluate ACHD</i>	11.30 12.30
13.00 14.30	Symposium / Symposium / Symposium / Pause déjeuner et symposia / <i>Lunch break and symposia</i>						13.00 14.30
14.30 15.30	Valvulopathies et insuffisance cardiaque : comment évaluer ? <i>VHD and heart failure: how to assess?</i>	Imagerie et VD : savoir s'adapter <i>Right ventricle and imaging: able to adapt</i>	La sélection des patients pour une réparation mitrale percutanée bord à bord <i>Patients' selection for transcatheter edge-to-edge mitral valve repair</i>	Aorte descendante dilatée <i>The descending aorta is dilated</i>	Imagerie et risque rythmique <i>Imaging in arrhythmic risk stratification</i>	Session paramédicale <i>Paramedical session</i>	14.30 15.30
15.30 16.00	Pause-café et sessions posters commentés / <i>Coffee break and moderated posters sessions</i>						15.30 16.00
16.00 17.00	Accident ischémique cérébral d'allure embolique <i>Embolic strokes</i>	Intervention valvulaire percutanée : quel suivi ? <i>Percutaneous valvular intervention: what follow-up?</i>	Comment évaluer la dysfonction de prothèse ? <i>How to assess prosthesis dysfunction?</i>	Le cœur droit en situations difficiles <i>Right heart in difficult situations</i>	Quelle est cette image étrange ? <i>What is this strange image?</i>	Session paramédicale <i>Nurses session</i>	16.00 17.00
17.00 17.30	Cérémonie de clôture Remise des prix et bourse						17.00 17.30

ORGANISATION LOGISTIQUE & INSCRIPTIONS / LOGISTICS & REGISTRATIONS

OVERCOME : 13-15, rue des Sablons, 75116 Paris, France

Tel. : +33 (0)1 40 88 97 97 - Fax : +33 (0)1 43 59 76 07 - Email : paris-echo@overcome.fr

LIEU DU CONGRÈS / CONGRESS VENUE

PALAIS DES CONGRES DE PARIS - 2 place de la Porte Maillot - 75017 Paris

Tel. : +33 (0)1 40 68 22 22 - www.palais-des-congres.com

INSCRIPTIONS (PRIX EN TTC) / REGISTRATIONS (PRICES ARE VAT INCLUDED)

TARIFS INSCRIPTION	JUSQU'AU 23 MARS	DU 24 MARS AU 23 MAI	SUR PLACE
Médecins membres / Affiliated doctors*	500 €	570 €	650 €
Médecins non-membres / Unaffiliated doctors	540 €	610 €	690 €
Internes, Infirmiers, Techniciens, CCA / Residents, Nurses, Technicians*	150 €	175 €	200 €
Internes	Gratuit		

* Joindre une attestation ou un justificatif / A certificate or a supporting evidence is required

Dates importantes d'inscription - Registration key dates:

Ouverture des inscriptions en ligne : Septembre 2022 - Fermeture des inscriptions : 23 mai 2023

Opening online registration: September 2022 - Registration deadline: May 23 2023

Les inscriptions en ligne sont à effectuer jusqu'au 23 mai 2023. Après cette date, elles se feront sur place, à l'accueil du congrès, au Palais des Congrès de Paris. Pendant le Congrès, tous les paiements doivent être effectués en Euros (espèces, carte de crédit, chèques payables en France).

Please register online up to May 23, 2023. After this date, you will only be able to register on-site, at the welcome desk in the Palais des Congrès de Paris. During the Congress, registration fees are to be settled in Euros in cash, by credit card.

Inscription en ligne - Online registration:

Directement sur le site du Congrès : www.echowebline.com, système de paiement sécurisé.

Directly via the congress website: www.echowebline.com, secured payment system.

Les frais d'inscription incluent - Registration fees include:

- L'accès aux sessions scientifiques du mercredi 31 mai au vendredi 2 juin 2023

Attendance of the scientific sessions from Wednesday May 31 to Friday June 02, 2023

- Les documents du Congrès comprenant la sacoche et le badge.

Congress documents, including Congress bag and badge.

- L'accès à l'espace d'exposition et aux posters / Entrance the exhibition and poster area

- Les pauses café du mercredi 31 mai au vendredi 2 juin 2023

Coffee breaks from Wednesday May 31 to Friday June 02, 2023

Conditions d'annulation - Cancellation policy:

Toute annulation doit se faire impérativement par écrit. Jusqu'au 20 avril 2023, votre inscription vous sera remboursée moyennant une retenue de 60 €. Au-delà de cette date, aucun remboursement ne sera possible.

Cancellation should be sent in writing to Overcome. For all cancellations received before May 6, 2019 60 € fee will be charged. Beyond this date, no refund will be possible.

HÉBERGEMENT / ACCOMMODATION

Des chambres ont été réservées pour les participants sur le lieu du congrès à des tarifs préférentiels.

Rooms with preferential rates have been booked for participants on the congress venue.

Information et réservation - Information or reservation:

OVERCOME, hebergementparis-echo@overcome.fr - Tel : +33 (0)1 40 88 97 97

TRANSPORT / TRANSPORTATION

AIR FRANCE  **KLM**  « PARIS-ECHO 2023 » 39066AF - période de validité

TRANSPORTS OFFICIAL CARRIERS

travel valid period : 24/05/2023 - 09/06/2023

Réductions sur une très large gamme de tarifs publics sur l'ensemble des vols Air France et KLM, pouvant aller jusqu'à -15% sur les lignes internationales ainsi que des conditions de vente et d'après-vente préférentielles sur les lignes en France métropolitaine (Corse incluse).

Plus amples informations sur globalmeetings.airfranceklm.com OBALMEETINGS et sur le réseau Air France International enregistrées sur GGAIRAFEVENTNEGO.

Attractive discounts, up to -15%, on a wide range of public fares on all AIR FRANCE, KLM and their code-shared flights worldwide. More information on globalmeetings.airfranceklm.com